

Norādījumi par precī

• Jūsu logi, jeb balkona durvis ir aprīkoti ar verami/gāžamu augstas kvalitātes furnitūru. Furnitūra ir vienkārša tās ekspluatācijā un apkopē, bet lai furnitūra kalpotu maksimāli ilgi, Jums ir jāievēro un stingri jāseko līdz ekspluatācijas noteikumiem.

• **Maksimāli ilgi saglabāriet šo instrukciju un nepieciešamības gadījumā informējiet visus pārējos potenciālos interesentus.**

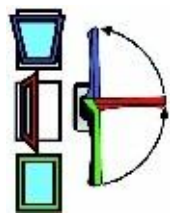
Lai nodrošinātu ilggadēju un drošu Jūsu logu furnitūras Funkcionalitāti, lūdzam stingri ievērot dotos norādījumus!

Lietošana!

Roktura novietojums ilgstošai telpas vēdināšanai.

Roktura novietojums īslaicīgai (intensīvai) telpas vēdināšanai, logu mazgāšanai.

Roktura novietojums aizvērtam logam.



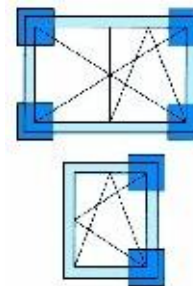
Roktura novietojums mikroventilācijai.

Ja logs, neatkarīgi no roktura izvietojuma stipra vēja gadījumā atgāžas jeb atveras, lūdzam Jūs izmantot atbilstošu roktura pozīciju.

Kopšana

Tam, lai kvalitatīvā veida saglabātu ilgstošu un drošu furnitūras funkcionēšanu iesakam vismaz vienu reizi gadā veikt sekojošus kopšanas darbus:

- Vērtne pastāvīgi jākontrolē uz vienmērīgu vērtnes piespiešanu pa visu loga perimetru.
- Visus kustīgos furnitūras elementus un slēdzošos mezglus ir nepieciešams ieeļļot.
- Lai koptu logus ir nepieciešams pārliecināties, vai Jūsu izvēlētais kopšanas līdzeklis neatstāj iespaidu uz furnitūras pārsedzošo slāni.



Analoģiski ekspluatācijas norādījumi attiecas arī uz citiem logu tipiem, piemēram, divvērtņu verami/gāžamiem logiem, jeb tikai veramiem un tikai gāžamiem logiem.

MACO MULTI

Verama un verami/gāžama furnitūra



MULTI TREND
Plastikata logi

Lietošanas noteikumi

Vēršam uzmanību uz iespēju traumēt rokas brīdī, ja rokā atrodas starp rāmi un vērtni.

Pa logu var izkrist. Traumēšanās iespējas pastāv arī pie lielas vēja plūsmas.

Jāizbēg no papildus noslogojuma uz vērtni.

Sekoiet līdzi, lai vērtni atveroties tā neatdurās pret sienas malu.

Lūdzam nelikt liekos priekšmetus starp vērtni un rāmi.

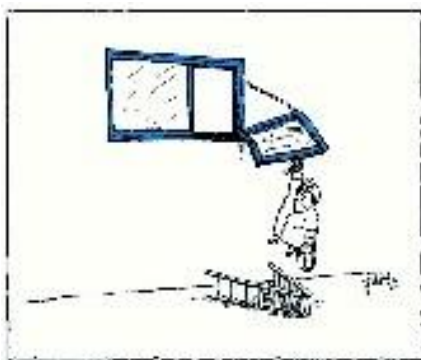


Vispārēji ieteikumi.

Pastāvīgi sekojiet līdzi savu logu stikla paketēm, vai nav radušās plaisas.

Nekādā gadījumā tīrīšanai nelietojiet asus metāla rīkus un agresīvas iedarbības tīrīšanas līdzekļus un šķaidītājus – tie atstās redzamas pēdas. Izmantojiet tīru ūdeni, kam pievienots maigs mazgāšanas līdzeklis.

Logu vērtnēs nedrīkst karāties!



Stikla paketes ekspluatācija.

Stikla paketēs izmantotais stikls ir apstrādāts ar siltumtaupošu klājumu (selektīvs stikls), kura funkcionēšanai nepieciešama brīva gaisa pieplūšana iekšējai stikla plaknei. Lai garantētu pakešu drošu ekspluatāciju ir jānodrošina brīva gaisa piekļuve pie iekšējā stikla virsmas no telpas puses. Tāpēc neizmantojiet palodzes kā plauktus. Ieteicamais atsevišķu priekšmetu (piemēram, puķu pods) atrašanās attālums no stikla virsmas ir 10 cm, bet ne mazāks kā 3 cm. Tāpat ir aizliegts pašiem stiklu aplīmēt ar plēvi. Šie minētie ekspluatācijas noteikumu pārkāpumi var radīt spriedzi stiklā un izsaukt tā saplīšanu.

Furnitūras regulēšanas iespējas

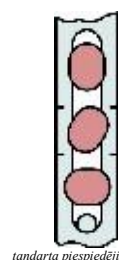
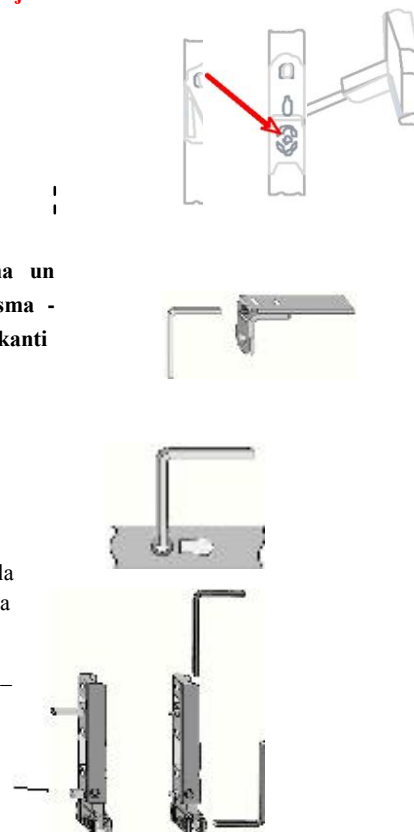
Jūsu logs ir aprīkots ar Maco Multi Trend furnitūru kas satur vērtnes pacelāju – roktura blokatoru

Trend vērtnes pacelāja regulēšana:

Horizontālā regulēšana un šķēres piespiedmehānisma - regulēšana ar 4mm seškanti

Regulēšanas diapazons stūra eņģēm 4mm seškantis – vertikāla un horizontāla regulēšana

Piespiešanas regulēšana – 4mm seškantis



tandarta piespiedēji

- Viegla piespiešana -

- Standarta pozīcija, kas nodrošina normālu vērtnes piespiešanu -

- Stipra piespiešana -



i.s - piespiedēji9

Celtniekiem un montāžas brigādēm

Vērtnes montāža / demontāža

Noņemšana:

Fiksējošo eņģes štiftu

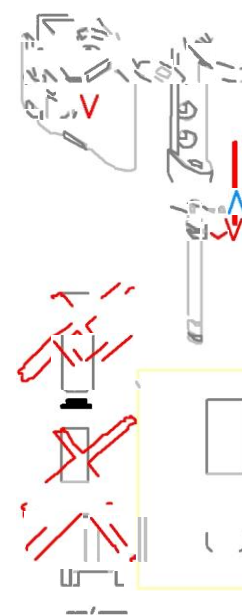
pavilkt lejā pie aizvērtas vērtnes pozīcijas.

Uzlikšana:

Ielikt vērtni rāmī un aizvērt logu (neaizslēdzot ar rokturi), kā norādīts zīmējumā

ielikt atpakaļ fiksējošo štiftu.

Pēc loga uzlikšanas obligāti pārliecināties ka fiksējošais štifts ir fiksējies savā vietā (skat . zīmējumu)



MAYER & CO Beschläge GMBH
A L P E N S T R A S S E 173
A - 5 020 S A L Z B U R G
T E L : +43 (0) 662 6196 - 0
F A X : +43 (0) 662 6196 - 101
E - M a i l : m a c o @ m a c o . a t
w w w . m a c o . a t

Pārstāvis Latvija
Kalvis Lasmanis
Tel - +371 29269636